



# 西播磨の山城

マップNo.6

## 楯岩城

たていわじょう



120min.(往復)

見どころポイント(山城ビクトグラム)



標高 約250m

体力度 ★★☆☆☆

技術度 ★★☆☆☆

対象 初・中級者

駐車場 あり。バス駐車不可

トイレ あり(登山口の若王子神社)

備考 車両侵入後、必ず獣害防止柵を開けてください。



楯岩城の詳細はコチラ！  
山城に登っている動画もcheck

【観光案内】太子町観光協会 TEL.079-277-2566

## 概要

主な城主：赤松則弘、赤松貞村

標高：約250m

形態：中世の山城

楯岩城は、太子町の市街地に近い標高250メートルの城山に築かれた山城です。室町時代から戦国時代の頃の山城で、眼下に山陽道を望む重要な地点にあります。巨石が楯のように並んでいることからその名が付いたといわれています。

現在テレビ塔の立つ場所が本丸跡、北西に延びる屋根上に二の丸、三の丸がある大規模な山城であったともいわれています。

## 【歴史】

江戸時代の地誌『播磨鑑』によると、城主は赤松刑部少輔則弘(ぎょうぶしょうゆうのりひろ)で、嫡子次郎泰秀が相続し、嘉吉(かきつ)の頃に伊豆守(いずみのかみ)貞村が移り住み、嘉吉元年(1441年)の城山合戦で武功を立てました。その嫡子彦五郎教貞、次に兵部少輔範行(ひょうぶしょうゆうのりゆき)、次に左馬介元軌(さまのすけもとあつ)、そして次郎太郎左馬介元助まで五代続き、天正年中まで栄え、幕下の諸家中が近隣に住んでいました。

永正18年(1521年)の播磨国守護・赤松義村と守護代・浦上村宗の争いでは、緊迫した様子が『鶴庄引付(いかるがのしょうひきつけ)』に記されています。


羽柴秀吉が播磨国を治めるようになって廃城になりました。

発行：西播磨ツーリズム振興協議会

〒678-1205 兵庫県赤穂郡上郡町光都2-25 TEL 0791-58-2144  
(兵庫県西播磨県民局 県民躍動室 地域振興課)



## 復原図



(中世城郭研究家 木内内則)

## 登山口までのアクセス

電車の場合

JR山陽本線約12分 姫路駅 → JR 網干駅 → タクシーで約15分 → 楯岩城登山口

車の場合

山陽自動車道『龍野IC』 約15分 → 若王子神社 駐車場 → 楯岩城登山口

車の場合

姫路西バイパス『上太田ランプ』 約5分 → 若王子神社 駐車場 → 楯岩城登山口



※道に迷わないように色付き紐を目印に登山・下山してください。

## 登山の装備と持ち物チェックリスト(一例)

基本的な登山の服装や絶対に必要な持ち物のチェックリストを作成しましたので、最後のチェックにお役立てください。



## 山で出会う危険なもの

山登りの事前に知識を身につけて予防できることと、対応を一部紹介します。



### ヤマビル(6月～9月は特に注意)

- 肌の露出を避け、忌避剤(イカリジン・ディート等)を使用しましょう。
- 咬まれた時は吸盤を爪でこそぎ取り、傷口を指先でつまんでヒルの唾液成分を絞り出し洗い流します。
- 刺されたときは、その場からすぐに離れて流水で傷口を洗い流しましょう。
- 吸血したヤマビルは産卵して増えるので必ずその場で退治しましょう。



### スズメバチ(7月～10月は特に注意)

- 攻撃的で強い毒を持ち、山で出会う病害虫で最も危険度が高い生物です。
- スズメバチを誘因しやすい黒っぽい服装や香水、ヘアスプレーは避けましょう。
- 刺されたときは、その場からすぐに離れて流水で傷口を洗い流しましょう。



### 毒蛇(マムシ・ヤマカガシ)

- 藪や茂みに入らない。
- 咬まれたら患部付近を縛り、速やかに医療機関を受診しましょう。



### マダニ

- マダニに咬まれると、重症熱性血小板減少症候群(SFTS)、ダニ媒介脳炎、日本紅斑熱、つつか虫病、ライム病などの感染症に感染する危険があります。
- 肌の露出を避け、忌避剤(イカリジン・ディート等)を使用しましょう。
- 咬まれた時は自分で除去せず医療機関(皮膚科等)を受診しましょう。
- ダニが媒介する感染症は死亡例もあります。咬まれた時は数週間様子を見て、発熱等あれば必ず医療機関を受診しましょう。



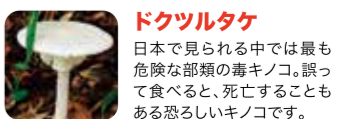
### クマ

- クマよけの鈴やラジオを携帯するなど、こちらの存在をクマに気づかせるようにしましょう。
- 大抵の場合はクマのほうから避けてくれますが、もし出くわしてしまった場合は、クマの目を見ながらゆっくりと後ずさりして距離を取り、絶対に背中を見せずに逃げないようにしましょう。
- 子連れのクマは大変危険です。見かけても絶対に近寄らないように！



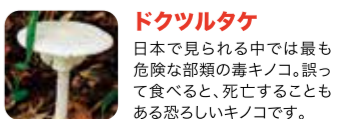
### 毒キノコ

- 誤って毒キノコを食べ、食中毒を起こす事例が後を絶ちません。
- 外見で毒キノコと食用キノコを判別することは非常に困難です。
- 山でキノコは採らない、食べない！を徹底しましょう。



### 毒キノコ4原則

- 原則1 採らない!
- 原則2 食べない!
- 原則3 売らない!
- 原則4 人にあげない!



# 楯岩城

たていわじょう

山城中での現在の確認はARアプリ  
**「西播磨の山城へGO」**を  
 ご利用ください。




iOS版      Android版

※QRコードをスキャンしてアプリをダウンロードしてください。



一部滑りやすい  
 ところがあります。



鹿柵を開閉し  
 お進みください

若王子神社

鹿柵



若王子神社

鹿柵

見どころポイント 01



見どころポイント 01

個性豊かな彫刻が彩る  
 登山口案内看板

龍田小学校と太田小学校の児童たちが卒業記念に作った登山口案内看板。

見どころポイント 02

訪れる者を圧倒する  
 巨石の数々

古墳として、また磐座(いわくら)として岩そのものが信仰の対象となっているものも残存しています。

見どころポイント 03

くろわ  
 巨石の郭壁

巨石で作られた郭壁。かつての栄華を今に伝える遺構のひとつです。

見どころポイント 04

城山一等三角点

主郭跡テレビ塔から東へ管理道路を進むと城山一等三角点への分岐ルートがあります。



凡例

— 主な登山ルート

P 駐車場      トイレ      AR アプリ連動のARスポット

道に迷わないように色付き紐を目印に登山・下山してください。

※地理院タイル(標高タイル)を「Web等高線メーカー」サイトで作成